

ÁREA ALGODÓN

# Boletín para el sector algodonero

15 al 31 de Mayo de 2023

Nº5 - 2023 / Año XXXII

Secretaría de Agricultura,  
Ganadería y Pesca



Ministerio de Economía  
**Argentina**

# SITUACIÓN NACIONAL

## CAMPAÑA 2022-23

### Estimación provisoria al (01/06/23)

Recordamos que los datos suministrados son provisorios, sujetos a modificación y reajuste.

Provincia	Área sembrada (ha)	Avance de cosecha					
		27/04 (%)	04/05 (%)	11/05 (%)	18/05 (%)	24/05 (%)	01/06 (%)
Chaco	169.080	25	28	31	36	43	54
Santiago de Estero	180.800	13	19	23	26	29	42
Formosa	4.000		15	30	50	70	80
Santa Fe	77.500	20	29	36	52	54	56
Corrientes	60	100	100	100	100	100	100
Salta	15.515	3	8	15	20	35	50
Córdoba	1.350	15	15	15	15	15	21
La Rioja							
Catamarca							
Entre Ríos							
San Luis	5.000				19	34	65
Misiones							
<b>Total País</b>	<b>453.305</b>	<b>18</b>	<b>23</b>	<b>28</b>	<b>34</b>	<b>39</b>	<b>50</b>

Fuente: Dirección de Estimaciones Agrícolas. Datos provisorios, sujetos a modificación y reajustes.

## COMENTARIO DE LA CAMPAÑA ALGODONERA

De acuerdo con los datos suministrados por la Dirección de Estimaciones Agrícolas, la siembra de algodón correspondiente a la campaña 2022/23 finalizó con 453.305 ha. y, hasta el momento, el avance de cosecha alcanza el 50 %, es decir que son cerca de 226.700 las hectáreas recolectadas.

La provincia del **Chaco** debemos mencionar que en la zona de influencia de la delegación Roque Sáenz Peña la cosecha avanza lentamente y los lotes se encuentran en etapas de capsulado y madurez comercial, los rindes, por el momento, promedian los 1.500 kg/ha en buenas condiciones; mientras que en la delegación Charata la recolección continúa a

buen ritmo. En líneas generales la provincia presenta un avance de un 54% (algo más de 91.300 ha. recolectadas de las 169.080 sembradas),

En cuanto a la provincia de **Santiago del Estero** debemos mencionar que no se han registrado heladas, fundamental para obtener una correcta madurez, y con temperaturas por encima de las normales para la época continúa la cosecha del textil en la delegación Quimilí. El inicio de la recolección en aquellos lotes tardíos presentó una mejora en los rindes. En general se cosecharon, por ahora, algo más de 75.900 ha. de las 180.800 sembradas, representando un 42 % del área provincial destinada al cultivo.

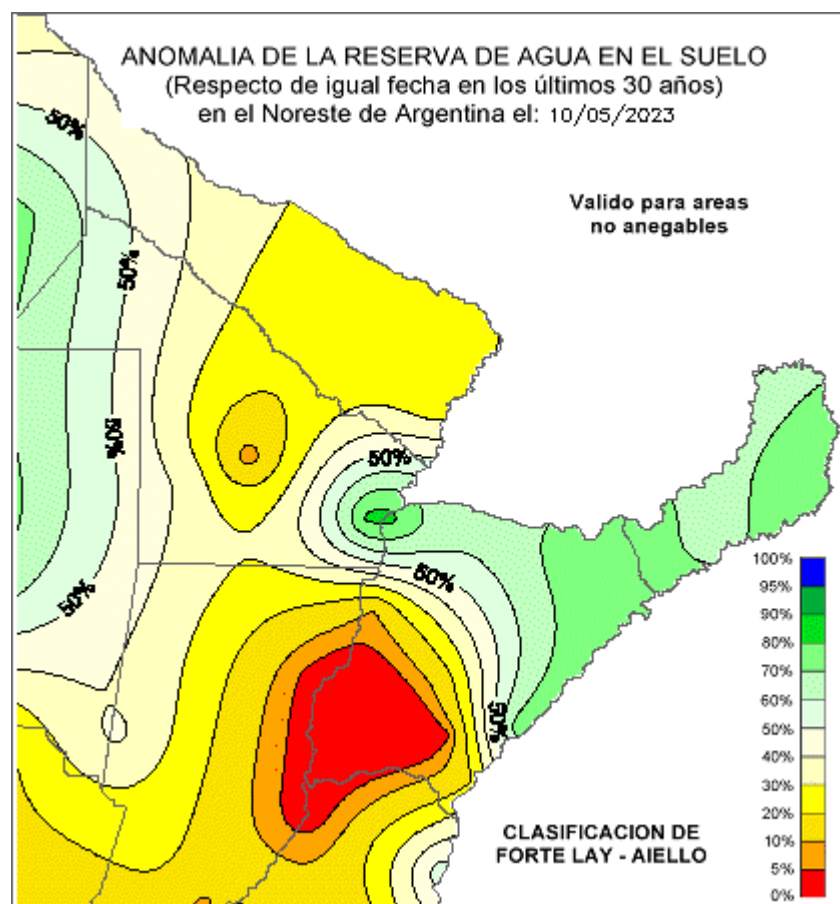
Por su parte, en la provincia de **Santa Fe** las condiciones que presenta el cultivo se mantienen regulares como consecuencia de la humedad. En la delegación Avellaneda, la mayoría del cultivo se encuentra madurando en apertura de cápsulas. Existe entre un 20 a 30 % del textil que se espera por su segundo rebrote, luego de las recientes precipitaciones. Si bien hay riesgo que se produzcan heladas tempranas, este segundo rebrote se espera cosechar su mayoría en junio. Por el momento se presenta un avance de zafra del 56%, es decir que son 43.400 ha. de las 77.500 sembradas, con rendimientos que alcanzan los 2.000 kg/ha.

La provincia de **Córdoba** lleva recolectadas cerca de 300 ha. de las 1.350 sembradas (21% del área provincial algodонера); mientras que la provincia de **Formosa** ya cosechó el 80% de sus 4.000 ha. sembradas, representando así 3.200 ha; en tanto que **San Luis** presenta un avance del 65%, siendo 3.250 ha. cosechadas de las 5.000 proyectadas.

Vale mencionar que la única provincia que finalizó sus labores de cosecha es **Corrientes** con 60 ha.

Por último destacar que en **Salta** la cosecha se ralentizó como consecuencia de las condiciones climáticas desfavorables, aunque progresa en aquellos lotes de secano. Hasta el momento, se llevan recolectadas el 50%, cerca de 7.800 ha. de las poco más de 15.500 sembradas, especialmente en aquellos lotes bajo riego sembrados tempranamente que se han cosechado casi en su totalidad; los rendimientos alcanzados, por el momento, son buenos considerando que se avanzó sobre cuadros que recibieron aportes de agua suplementaria.

Fuente: Dirección de Estimaciones Agrícolas. Datos provisorios, sujetos a modificación y reajustes.



Válido para áreas no anegables.

Probabilidad (%) de tener reservas menores a las actuales

- < 5 Extremadamente más seco que lo habitual.
- 5-20 Mucho más seco que lo habitual.
- 20- 40 Más seco que lo habitual.
- 40- 60 Aproximadamente normal para la época.
- 60- 80 Más húmedo que lo habitual.
- 80-95 Mucho más húmedo que lo habitual.
- 95 > Extremadamente más húmedo que lo habitual

Copyright ©2000. Servicio Meteorológico Nacional-Fuerza Aérea Argentina. **Prohibida la reproducción total o parcial sin autorización.** [smn@meteofa.mil.ar](mailto:smn@meteofa.mil.ar)  
El uso de este sitio constituye su aceptación de las [Restricciones legales y Términos de Uso](#)

# MERCADOS NACIONALES

COTIZACIONES DEL MERCADO INTERNO								
"Patrones Oficiales Argentinos" y grados intermedios, micronaire: mínimo 3.5 / máximo 4.9 - Entrega inmediata en Bs. As., sobre camión – Precios \$ por Kg. + IVA - neto – contado – 72 hs Precios u\$s por Kg. + IVA - neto – contado – 72 hs. Tipo de cambio B. N. A., tipo comprador del día anterior a la fecha de pago.								
Fecha 2023	Grado							
	B	B-1/2	C	C-1/2	D	D-1/2	E	F
11-05 al 17-05	2,48	2,47	2,47	2,47	2,38	1,97	1,57	1,48
18-05 al 24-05	2,46	2,46	2,45	2,45	2,34	1,94	1,54	1,46
25-05 al 31-05	2,42	2,42	2,42	2,41	2,30	1,90	1,51	1,43

Fuente: Cámara Algodonera Argentina.

COTIZACIONES DEL MERCADO INTERNO				
Fecha 2023	Grano de Algodón (USD/tn)			
	Industria <sup>1</sup>			Forraje <sup>2</sup>
	Reconquista	Avellaneda	San Lorenzo	
11-05 al 17-05	180,00	s/c	s/c	252,00
18-05 al 24-05	180,00	s/c	s/c	242,00
25-05 al 31-05	180,00	s/c	s/c	241,00

Fuente: Cámara Algodonera Argentina. 1. Condiciones de pago en pesos: Contado. Precios \$ por Ton. + IVA sobre camión. Precios U\$S por Ton. + IVA neto contado sobre camión. Tipo de cambio cierre B. N. A., tipo comprador, del día anterior a la fecha de pago.  
2. Condiciones de pago: contado. Precios \$ por Ton. + IVA sobre camión. Precios U\$S por Ton. + IVA sobre camión. Tipo de cambio cierre B. N. A. tipo comprador, del día anterior a la fecha de pago.

COTIZACIONES DEL MERCADO EXTERNO									
"Patrones Oficiales Argentinos". Micronaire: mínimo 3.5 / máximo 4.9 – Cotizaciones FOB Buenos Aires – Precios Us. Cts./ Lb. Pago contra embarque – Embarques: Junio 2023 a Noviembre 2023									
Fecha 2023	Grado								Precio Referen. FUTURO
	B	B-1/2	C	C-1/2	D	D-1/2	E	F	
0 hs. del 18-05	77,00	s/c	75,00	73,00	70,00	63,00	55,00	52,00	s/c
0 hs. del 25-05	77,00	s/c	75,00	73,00	70,00	63,00	55,00	52,00	s/c
0 hs. del 01-06	77,00	s/c	75,00	73,00	70,00	63,00	55,00	52,00	s/c

Fuente: Cámara Algodonera Argentina.

COTIZACION DE CEREALES					
Fecha	DOLAR (BNA)	SOJA	TRIGO	MAIZ	GIRASOL
		U\$S/Tn	U\$S/Tn	U\$S/Tn	U\$S/Tn
15-05-23	230,70	476,81	s/c	216,73	s/c
16-05-23	231,10	452,19	s/c	219,39	s/c
17-05-23	231,65	453,27	s/c	212,17	s/c
18-05-23	232,10	452,39	s/c	s/c	s/c
19-05-23	232,75	442,53	s/c	s/c	s/c
22-05-23	234,35	437,38	s/c	s/c	s/c
23-05-23	234,95	429,88	s/c	s/c	s/c
24-05-23	235,75	431,81	s/c	s/c	s/c
29-05-23	238,25	415,53	321,09	204,41	s/c
30-05-23	238,85	410,30	s/c	203,89	355,87
31-05-23	239,50	396,66	319,42	202,92	s/c

Fuente: Precio Cámara Arbitral de Cereales de Rosario.

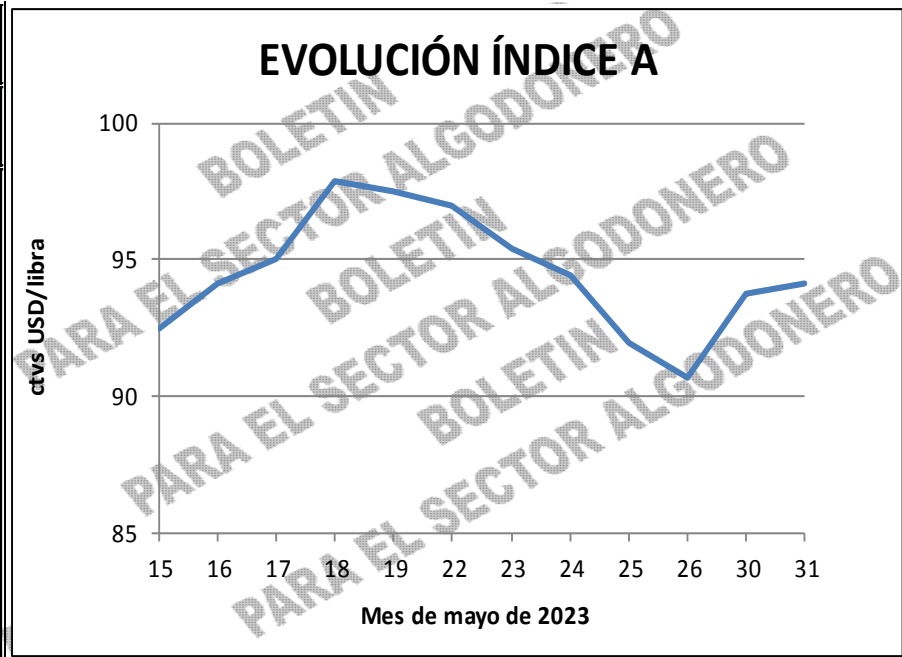
## MERCADOS INTERNACIONALES

MERCADO A TÉRMINO DE NUEVA YORK - PRECIO FUTURO CONTRATO Nº2 (CTVS U\$S/LIBRA)										
Contrato Nº 2 (ctvs USD/libra)										
Fecha	Julio '23	Octubre '23	Diciembre '23	Marzo '24	Mayo '24	Julio '24	Octubre '24	Diciembre '24	Marzo '25	Mayo '25
15-may-23	82,37	82,53	81,78	81,73	81,66	81,51	78,87	77,79	78,09	78,19
16-may-23	83,38	83,51	82,50	82,30	82,11	81,84	79,34	78,01	78,31	78,41
17-may-23	86,94	84,75	83,89	83,61	83,10	82,48	79,83	78,24	78,53	78,63
18-may-23	86,66	84,53	83,72	83,44	82,99	82,45	80,03	78,03	78,32	78,42
19-may-23	86,72	84,83	83,89	83,62	83,18	82,58	80,05	78,00	78,29	78,39
22-may-23	85,32	84,32	83,38	83,19	82,86	82,40	79,89	77,96	78,29	78,39
23-may-23	84,35	83,37	82,44	82,31	82,10	81,78	79,58	77,65	77,98	78,08
24-may-23	81,72	80,64	80,28	80,27	80,28	80,24	78,57	77,04	77,37	77,47
25-may-23	80,12	78,89	78,50	78,64	78,79	78,87	77,87	76,30	76,61	76,71
26-may-23	83,35	81,03	80,54	80,66	80,80	80,85	79,37	77,05	77,36	77,46
29-may-23	83,35	81,03	80,54	80,66	80,80	80,85	79,37	77,05	77,36	77,46
30-may-23	83,99	80,91	80,21	80,22	80,32	80,35	78,97	76,70	77,01	77,11
31-may-23	83,48	80,31	79,47	79,56	79,76	79,85	77,43	76,43	76,73	76,83

Fuente: Intercontinental Exchange, Inc.

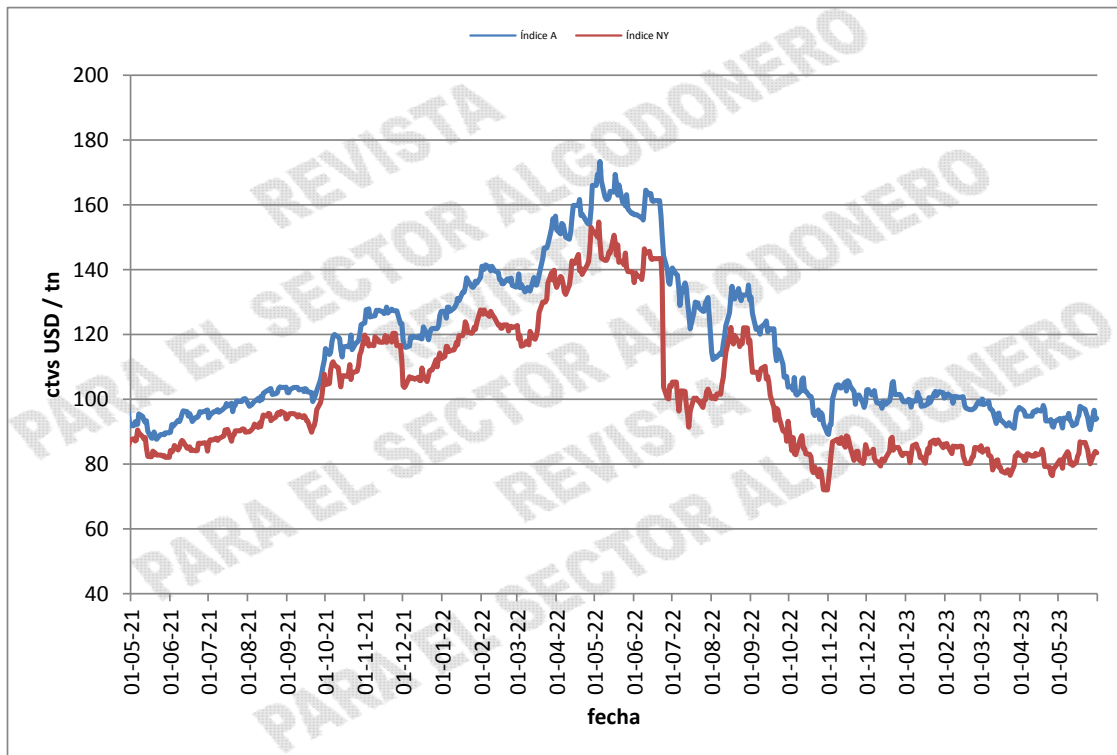


COTTON OUTLOOK ÍNDICE A	
Fecha	ctvs USD/libra
15-05-23	92,45
16-05-23	94,15
17-05-23	95,05
18-05-23	97,85
19-05-23	97,50
22-05-23	96,95
23-05-23	95,40
24-05-23	94,45
25-05-23	91,95
26-05-23	90,65
30-05-23	93,75
31-05-23	94,15



Fuente: Cotton Outlook

## VARIACIÓN DE PRECIOS COTLOOK ÍNDICE A VS. FUTUROS NUEVA YORK



Secretaría de Agricultura,  
Ganadería y Pesca



Ministerio de Economía  
**Argentina**